

CUADERNO DE MISIÓN

ARTHUR CHRISTMAS

Dibuja aquí a Arthur

NOMBRE DEL ELFO/A:

CLASE:

GUÍA PARA EL PROFE

SINOPSIS:

Arthur es el hijo pequeño de Santa Claus. Es torpe, pero tiene un corazón enorme. Cuando el sistema de alta tecnología de su hermano Steve olvida entregar **UN** regalo, Arthur decide que eso no puede ser. ¡Ningún niño puede quedarse sin Navidad!

OBJETIVOS DE APRENDIZAJE

- ★ **EMPATÍA:** Entender que cada persona es importante, no un número.
- ★ **TRABAJO EN EQUIPO:** Colaboración entre generaciones (Abuelo y Nieto).
- ★ **GEOGRAFÍA:** Identificar continentes y climas.
- ★ **INGLÉS:** Vocabulario básico de Navidad (CLIL).

PREGUNTAS PARA LA ASAMBLEA:

1. ¿Por qué Steve cree que un niño no importa?
2. ¿Qué hace Arthur cuando tiene miedo?
3. ¿Es mejor el trineo viejo o la nave nueva?

¿QUIÉN ES QUIÉN?

Une con una flecha el nombre con la descripción correcta.

ARTHUR

*Es un experto en tecnología.
Lleva uniforme militar y usa
una nave espacial.*

STEVE

*Es el actual Santa. Está cansado
y se duerme a veces en la cena.*

SANTA

*Lleva zapatillas divertidas de
reno. Es torpe pero ama la
Navidad.*

EL ABUELO

*Tiene 136 años. Es cascarrabias
y quiere demostrar que el viejo
trineo es mejor.*

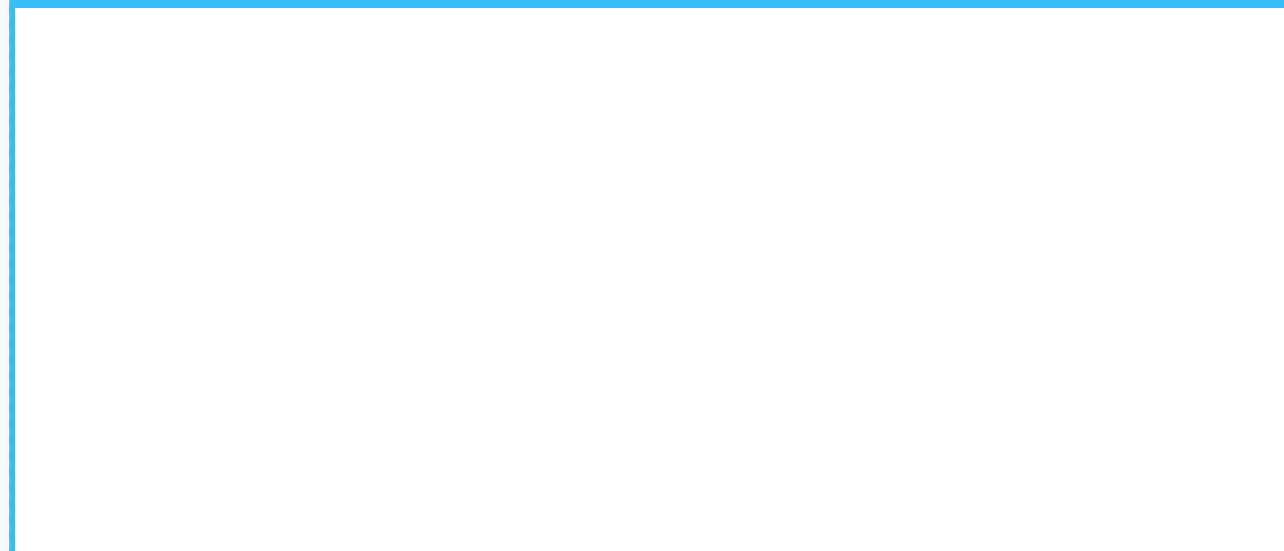
PREGUNTA MÁGICA

¿Con quién te irías de viaje en trineo? ¿Por qué?

1. NINGÚN NIÑO ATRÁS


Imagina que eres Gwen, la niña a la que Santa olvidó por error. ¿Cómo te sentirías si te despiertas y no hay regalo?

DIBUJA LA CARA DE GWEN 



Ahora, imagina que Arthur llega justo a tiempo y le deja su bici rosa. **¿Cómo se siente ahora?**

DIBUJA LA CARA FELIZ 



2. EL TRINEO VS LA NAVE

En la película hay dos formas de viajar:

1. **EL S-1:** Una nave espacial gigante, roja y brillante.
2. **EVA:** El viejo trineo de madera con renos mágicos.

¡DISEÑA TU PROPIO VEHÍCULO PARA SANTA! Tiene que ser rápido, mágico y caber por las chimeneas.

MI INVENTO MÁGICO

★ ¿Tiene ruedas, alas o cohetes? _____

★ ¿De qué color es? _____

★ ¿Cómo se llama? _____

3. LA VUELTA AL MUNDO

Arthur viaja por muchos sitios antes de llegar a Inglaterra.

INSTRUCCIONES DEL MAPA:

1. Dibuja un **SOL** en **ÁFRICA** (Allí vieron leones).
2. Dibuja un **BARCO** en el Océano Atlántico (Donde perdieron el trineo).
3. Dibuja un **REGALO** en **EUROPA** (Donde vive Gwen).
4. Traza una línea desde el POLO NORTE hasta la casa de Gwen.

MAPA DE MISIÓN

(Espacio para pegar o dibujar un mapa del mundo simplificado)



4. EXPERTO ENVOLVEDOR

Bryony es una elfa que sabe envolver cualquier cosa con solo tres trozos de celo. ¡Vamos a practicar!

MATERIALES NECESARIOS:

- ★ Una caja pequeña (de zapatos, de medicinas...).
- ★ Papel de periódico o revista.
- ★ Celo y tijeras (¡Cuidado!).

DISEÑA TU PAPEL DE REGALO

Antes de envolver, dibuja aquí el estampado que te gustaría usar (estrellas, renos, rayas...).

5. SOPA DE LETRAS ÉLFICA

Busca estas 5 palabras escondidas en la sopa de letras. Pueden estar en horizontal (→) o vertical (↓).

PALABRAS:

- ★ TRINEO
- ★ ELFO
- ★ NIEVE
- ★ BICI
- ★ SANTA

T	R	I	N	E	O	X	A
S	B	I	C	I	P	L	M
A	E	L	F	O	R	R	S
N	T	Z	U	N	I	E	A
T	R	A	R	I	M	G	N
A	W	Q	N	E	A	A	T
P	N	I	E	V	E	L	A
O	L	M	P	E	S	O	Z

6. LA CARTA A SANTA

En la película, todo empieza porque Gwen escribe una carta y su dibujo acaba en la pared de Santa. **Escribe tú una carta a Arthur** dándole las gracias por ser tan valiente y salvar la Navidad.

CORREO URGENTE

QUERIDO ARTHUR:

.....

.....

.....

.....

FIRMA: _____

7. CONTANDO RENOS

El trineo del Abuelo necesita renos para volar. Ayúdale a contar.

1. Si el trineo tiene **4** renos delante y **4** renos detrás... ¿Cuántos renos hay en total?

$$4 + 4 = \underline{\hspace{2cm}}$$






2. Si uno de los renos se escapa para comer zanahorias... ¿Cuántos quedan?

$$8 - 1 = \underline{\hspace{2cm}}$$

3. Dibuja **3** zanahorias para que coman los renos.

8. ENGLISH CORNER

Los elfos hablan muchos idiomas. Vamos a aprender las palabras más importantes en Inglés.

ESPAÑOL	ENGLISH	DIBUJO
ELFO	ELF	
TRINEO	SLEIGH	
REGALO	GIFT	
RENO	REINDEER	
NAVIDAD	CHRISTMAS	

9. GALLETAS PARA SANTA

A Santa le encanta comer galletas cuando deja los regalos. Aquí tienes una receta mágica para hacer en casa (con ayuda de un adulto).

INGREDIENTES MÁGICOS

- ★ 1 taza de harina (Polvo de estrellas).
- ★ Media taza de azúcar (Nieve dulce).
- ★ 1 huevo de gallina feliz.
- ★ Mantequilla derretida.
- ★ Pepitas de chocolate.

TU DISEÑO DE GALLETA: Si pudieras inventar una galleta nueva, ¿qué forma tendría? (Estrella, árbol, cara de elfo...)

MI GALLETA ESPECIAL

10. DETECTIVES DE REGALOS

Santa ha mezclado las etiquetas. Une cada niño con su regalo ideal usando una línea de color diferente.

- | | | | |
|------------|---|---|-------------|
| FUTBOLISTA | • | • | PINCELES |
| ARTISTA | • | • | BALÓN |
| CIENTÍFICO | • | • | LIBRO |
| LECTOR | • | • | MICROSCOPIO |

PISTA: Al científico le encanta mirar cosas muy pequeñas.

11. IDENTIFICACIÓN DE ELFO

Recorta esta tarjeta, pégala en un cartón y póntela para entrar en el Centro de Mando.

AGENTE ELFO OFICIAL

FOTO

NOMBRE: _____

RANGO: Experto en Regalos

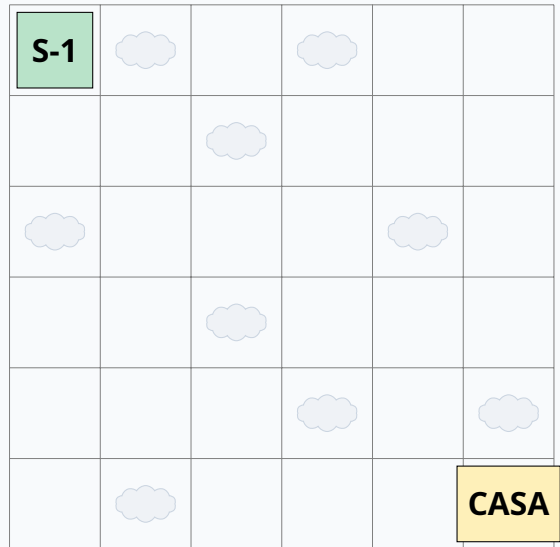
MISIÓN: Salvar la Navidad

Polo Norte Security

(Cuidado con las tijeras, pide ayuda si la necesitas)

12. RUTA DE VUELO S-1

Ayuda al Trineo S-1 a esquivar las nubes de tormenta y llegar a la casa. Pinta el camino correcto esquivando las nubes.



13. EL ÁRBOL DE GWEN

El árbol de Navidad de Gwen está un poco vacío. Arthur necesita que le ayudes a decorarlo para que quede precioso.

INSTRUCCIONES: 1. Dibuja bolas de colores. 2. Dibuja espumillón dorado. 3. ¡No olvides la estrella en la punta!



AUTOEVALUACIÓN DE MISIÓN

Colorea las caritas según cómo lo hayas hecho.

MISIÓN	¿CÓMO LO HICE?
He ayudado a mis compañeros en clase.	○ ○ ○
Entiendo por qué Arthur quería entregar el regalo.	○ ○ ○
He hecho los dibujos con cuidado.	○ ○ ○
Me he portado bien (como un elfo bueno).	○ ○ ○

LO QUE MÁS ME HA GUSTADO HA SIDO:

DIPLOMA OFICIAL

OPERACIÓN REGALO



Se certifica que el agente:

Ha completado el entrenamiento de Elfo de Navidad con éxito.

"Ningún niño se queda atrás"

Firma de Arthur

Firma del Profe